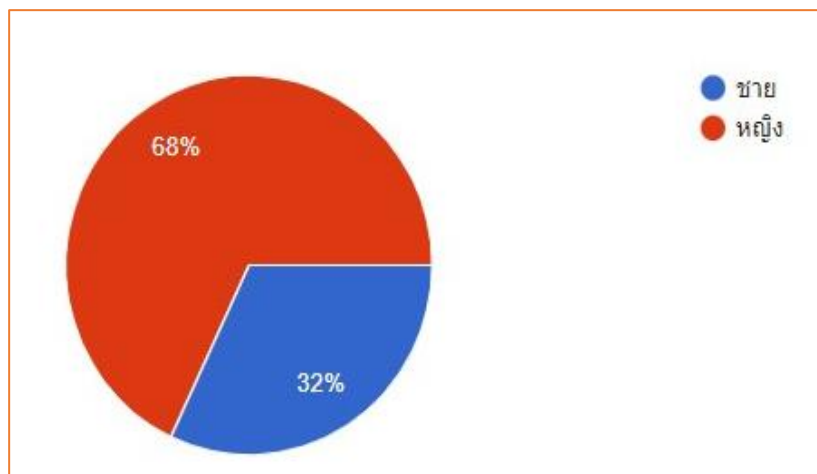


สรุปข้อมูลความพึงพอใจกระบวนการบริหารและการจัดการโรงเรียนพญาไท

ข้อมูลทั่วไปผู้ตอบแบบสอบถาม

1. เพศ

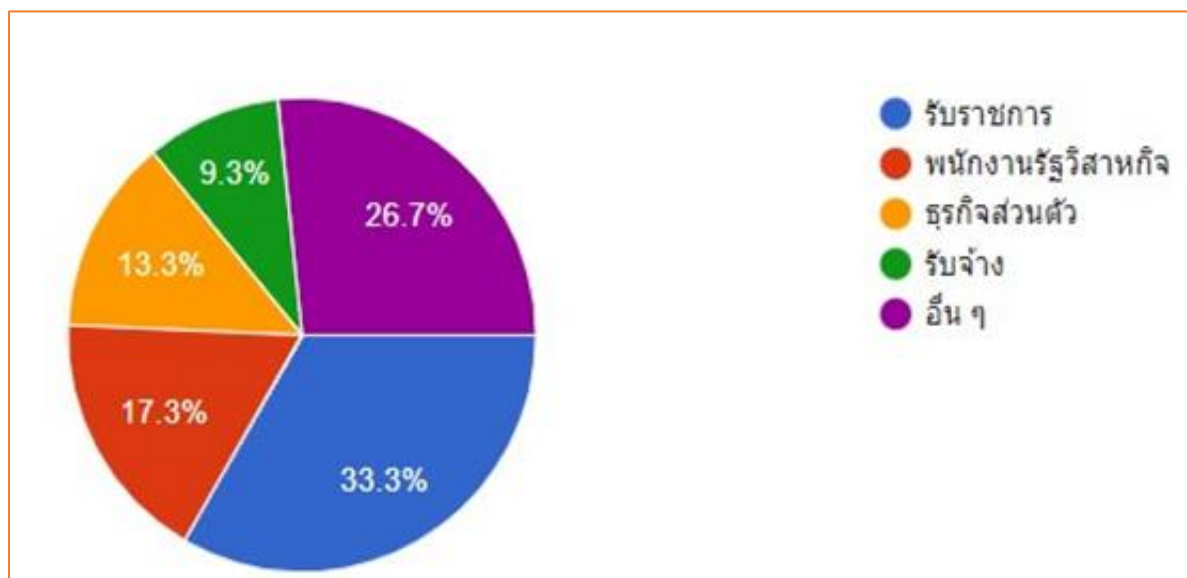


จากผู้ตอบแบบสอบถาม 130 คน

เป็นผู้ชาย 42 คน

เป็นผู้หญิง 88 คน

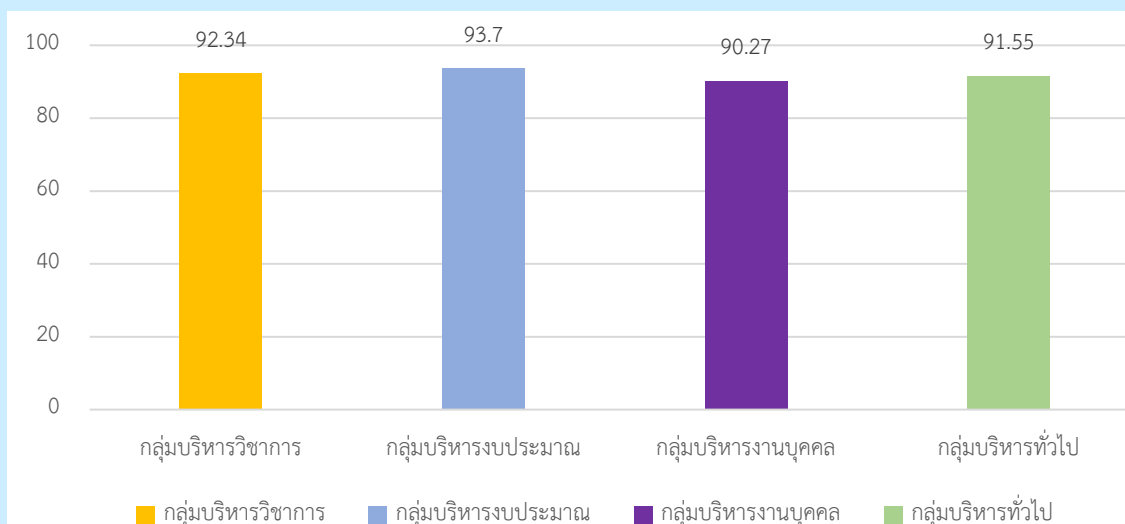
2. อาชีพผู้ตอบแบบสอบถาม



- รับราชการ 43 คน
- พนักงานรัฐวิสาหกิจ 23 คน
- ธุรกิจส่วนตัว 17 คน
- รับจ้าง 12 คน
- อื่นๆ 35 คน

ความพึงพอใจต่อกระบวนการบริหารและการจัดการ

ร้อยละความพึงพอใจกระบวนการบริหารและการจัดการ ปีการศึกษา 2564



ตารางแสดง ร้อยละของความพึงพอใจกระบวนการบริหารและการจัดการ ปีการศึกษา 2564 โดยสอบถามครู ผู้ปกครองและนักเรียน จำนวน 130 คน พบว่า ผู้ตอบแบบสอบถามมีความพึงพอใจต่อกระบวนการบริหารและการจัดการ ตามโครงสร้างการบริหาร 4 กลุ่มบริหาร อยู่ในระดับมากที่สุดทุกกลุ่มบริหาร เมื่อพิจารณาแต่ละกลุ่มบริหาร พบว่า กลุ่มบริหารงบประมาณ มีความพึงพอใจอยู่ในระดับมากที่สุด ร้อยละ 93.70 กลุ่มบริหารวิชาการ มีความพึงพอใจอยู่ในระดับมากที่สุด ร้อยละ 92.34 กลุ่มบริหารทั่วไป มีความพึงพอใจอยู่ในระดับมากที่สุด ร้อยละ 91.55 และกลุ่มบริหารงานบุคคล มีความพึงพอใจอยู่ในระดับมากที่สุด ร้อยละ 90.27

ข้อเสนอแนะ

1. มีการประชาสัมพันธ์ข้อมูลต่างๆให้ผู้ปกครองได้ทราบตลอด
2. จัดกิจกรรมให้นักเรียนได้เรียนและเล่นอย่างหลากหลาย
3. ควรบริการที่จอดรถสำหรับเวลาผู้ปกครองมาติดต่อ